



Panel 4: Pensando los próximos 20 años

5 de julio de 2016

Lic. Mara Bettiol

En 20 años pasó de todo...

INTENSIDAD NORMATIVA Y JURISPRUDENCIAL

Acuerdo Marco
para el empleo, la
productividad y la
equidad social

25/7/94, se cumple con su
capítulo 9 al sancionarse la
LRT

Entrada en
vigencia de la
LRT
Dec. 659/96 (24 junio,
1996)

2do aumento de
topes
prestacionales

DNU con
prevención y
nuevas prestaciones
DNU 1278/00 (28/12/2000)

3 fallos de la
CSJN: Aquino,
Castillo
y Milone (*)

Decreto con
aumento
prestacional
1694/2009 (5/11/09)

Reforma Ley 26.773:
opción civil, aumento
prestacional, mutuas
y topes de gastos

Incorporación del
servicio doméstico
Ley 26.844 y Dec. 467/14

1994

1996

1998

2000

2002

2004

2006

2008

2010

2012

2014

2016

1er aumento de topes
prestacionales
Dec. 839/98 (20/7/98)

Sanción y promulgación de la
Ley 24.557 (LRT)
13/9/95 y 3/10/95

Micropymes
Dec. 1414/14
Reglamentario de la Ley 26940
de Promoción del Trabajo
Registrado y Prevención del
Fraude Laboral

Fallo CSJN:
Espósito
Irretroactividad. Aplicación
del RIPTE. 20% para no in
itinere

(*) Aquino: habilita la vía judicial / Milone: establece el pago único en lugar de la
renta / Castillo: habilita los recurrir los dictámenes de CCMM ante la Justicia Local

INNOVACIÓN PERMANENTE



1996

Puesta en marcha del sistema. Afiliación 3,6 millones de trabajadores y 344 mil empleadores

1997

Programa de Acciones para la Prevención

1998

Registro de siniestralidad / Exámenes médicos

1999

Sistema de denuncias de incumplimientos

2000

Alta temprana de trabajadores

2001

Programa de "Empresas Testigo" / Asesoramiento jurídico de las CCMM

2002

Traslados de accidentados / Centro Coordinador de Atención Permanente / Sustancias Toxicológicas

2003

Recalificación Profesional / semana argentina de la salud y seguridad

2004

Programa de Reducción de accidentes mortales

2005

Programa de Prevención en las PyMEs / Sistema de Comunicación SRT/ATL

INNOVACIÓN PERMANENTE



2006

Simplificación y unificación registral

2007

Modificación al Reg. de Siniestros

2008

Ventanilla electrónica

2009

Contrato de afiliación/e-servicios/Programa de Alta Siniestralidad en la Construcción

2010

Registro de juicios / CCG

2011

Nuevo trámite en CCMM / Construcción – Demolición y Excavación

2012

Protocolos de Prevención (Ruido/iluminación)

2013

Atención al público - Protocolos tratamientos médicos

2014

Programa Anual de Prevención /Programas de Prevención por Ramas de Actividad

2015

Procedimiento CCMM / Protocolos Prevención



HAY RESULTADOS



POBLACIÓN CUBIERTA

10.000.000 de trabajadores

1.500.000 empleadores



PREVENCIÓN

69% de caída en fallecidos --> + de **8.700** fall. evitados

760.000 visitas y **1.500.000** recomendaciones realizadas



PRESTACIONES EN ESPECIE

6.000.000 de prácticas prestacionales en el último año

11.000 recalificaciones realizadas en el último año



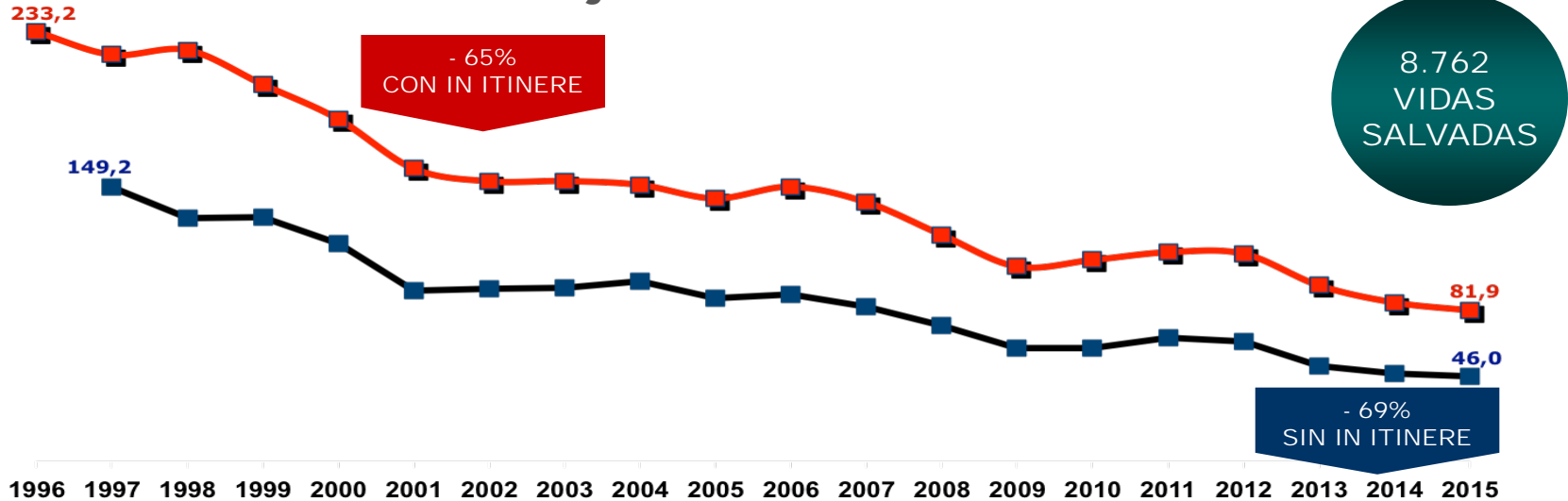
PRESTACIONES DINERARIAS

Se multiplicaron por **5,24** en los últimos 3,5 años



¿CÓMO EVOLUCIONÓ EL ÍNDICE DE FALLECIDOS?

MARCADA REDUCCIÓN DEL ÍNDICE DE FALLECIDOS.
Fuerte tendencia hacia la baja.



Fuente: SRT.

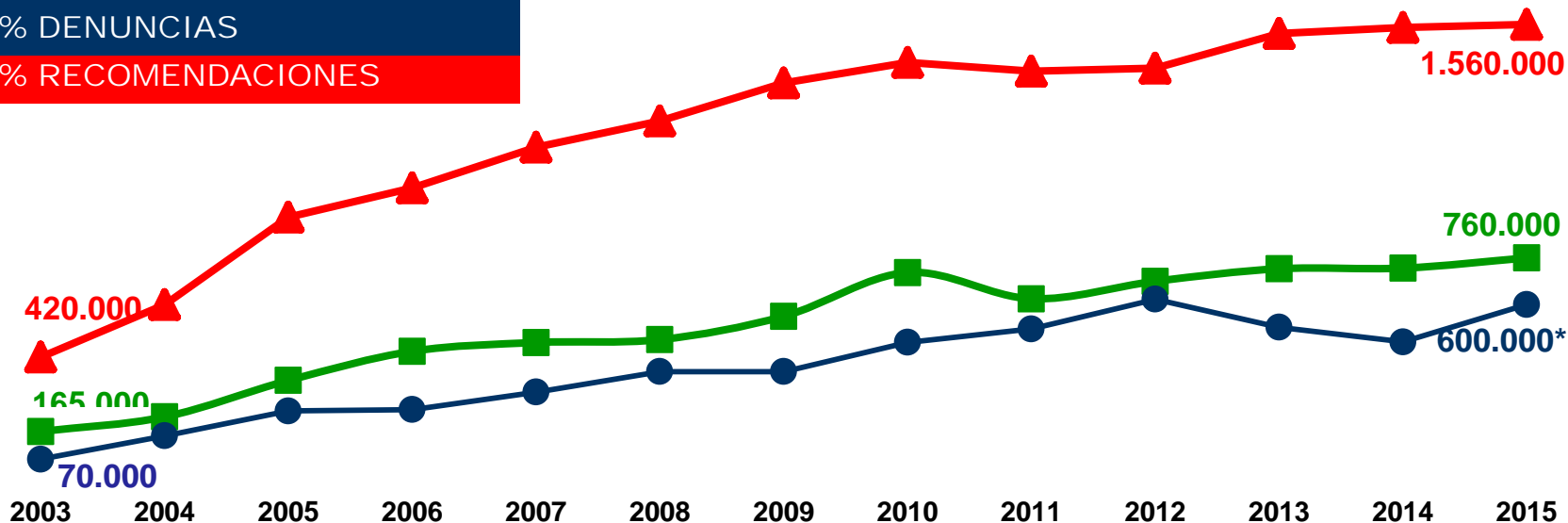
Índice de fallecidos: Cantidad de fallecidos / trabajadores expuestos * 1.000.000




Evolución de las actividades de prevención de las ART

CRECIMIENTO SOSTENIDO DE ACTIVIDADES DE PREVENCIÓN

- + 361% VISITAS
- + 757% DENUNCIAS
- + 271% RECOMENDACIONES





Evolución de las actividades de prevención de las ART

Casi de
6 M de
prest
asist



ASISTENCIA
MEDICA
INTEGRAL

- + 2.740.000 CONSULTAS
- + 1.044.000 AT. FARMACEUTICA
- + 625.000 ESTUDIOS COMPLEJOS
- + 115.000 CIRUGIAS
- + 300.000 DIAS DE INTERNACION
- + 975.000 RADIOGRAFIAS
- + 6.475.000 SESIONES DE REHABILITACION
- + 2.640.000 TRASLADOS
- + 660.000 CASOS NOTIFICADOS
- + 390.000 TRAB. REHABILITADOS
- + 11.000 TRAB. RECALIFICADOS



RESULTADOS DE RECALIFICART



CENTRO MODELO

De los 6006 trabajadores atendidos a Abril 2016

28%

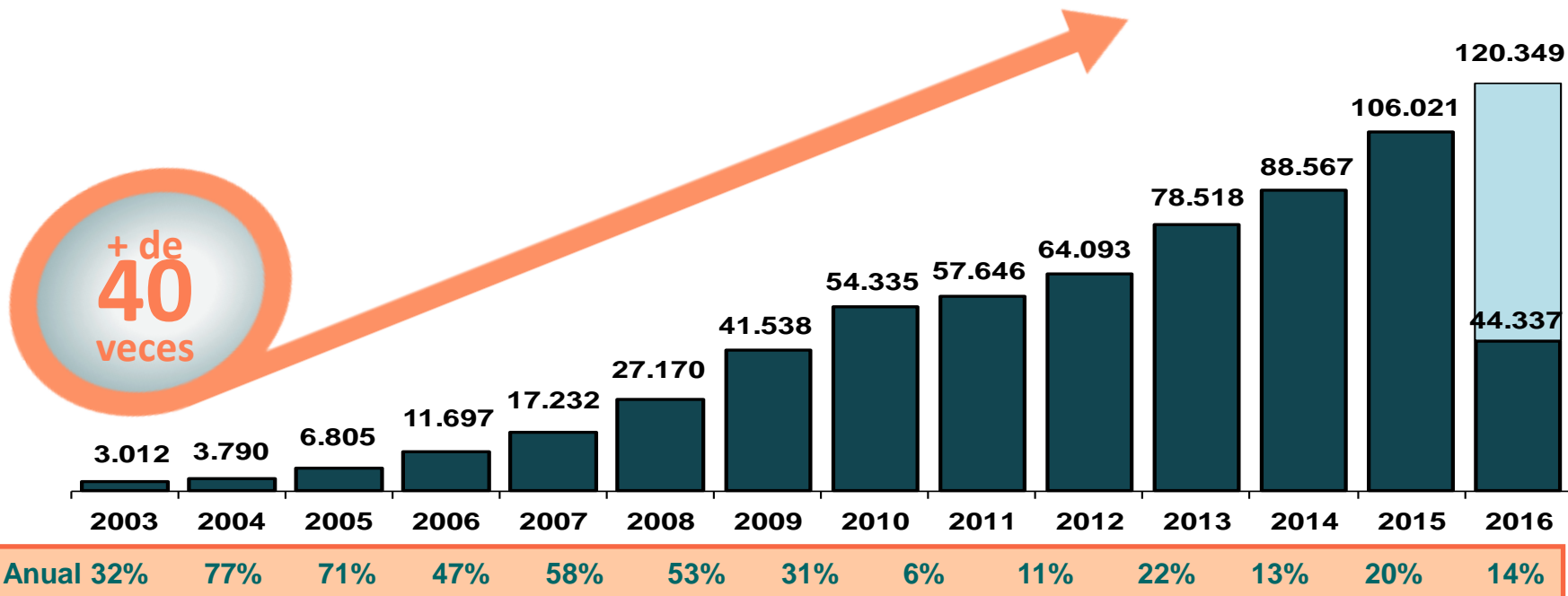
DOS TERCIOS vuelven
A REINSERTARSE
en el mercado
laboral

Reinsertados

37%

Reubicados

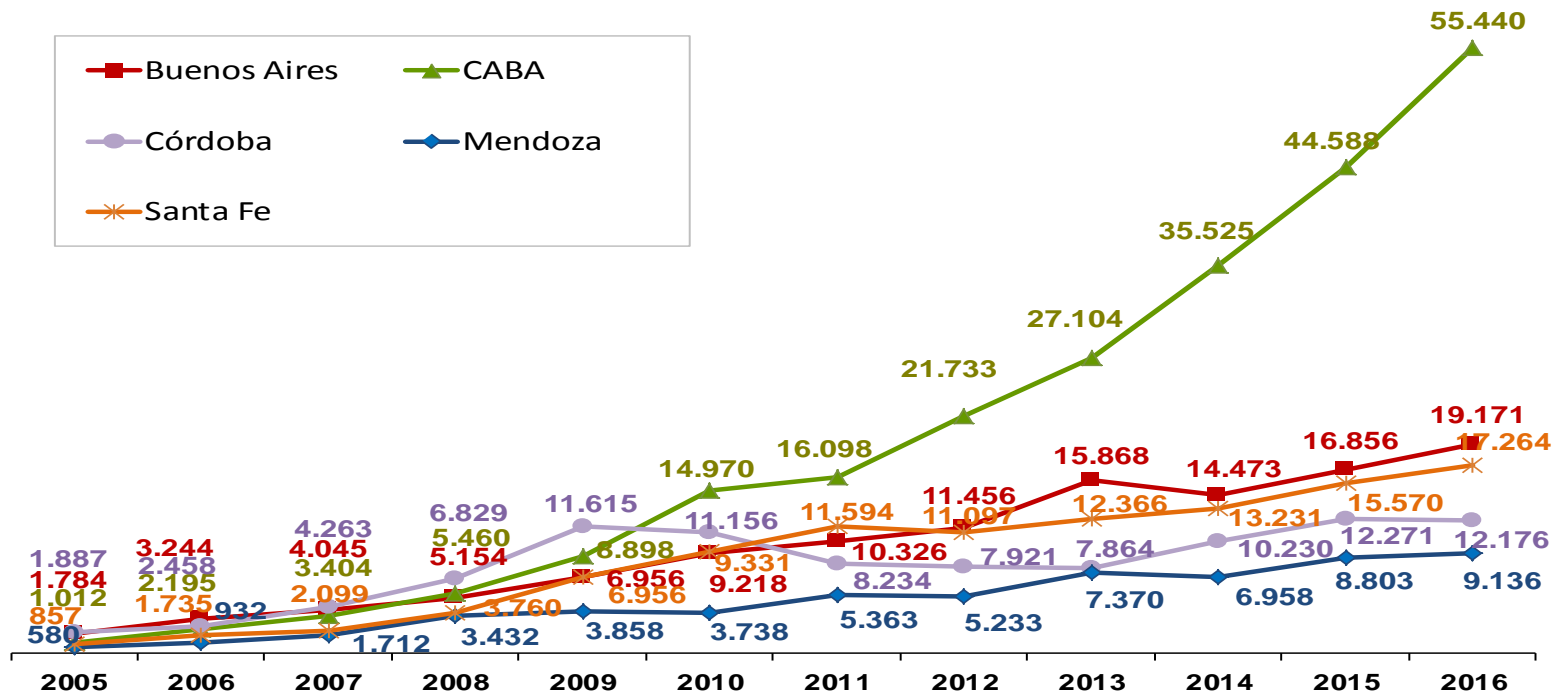
LITIGIOSIDAD CRECIENTE



Fuente: UART.

LITIGIOSIDAD CRECIENTE

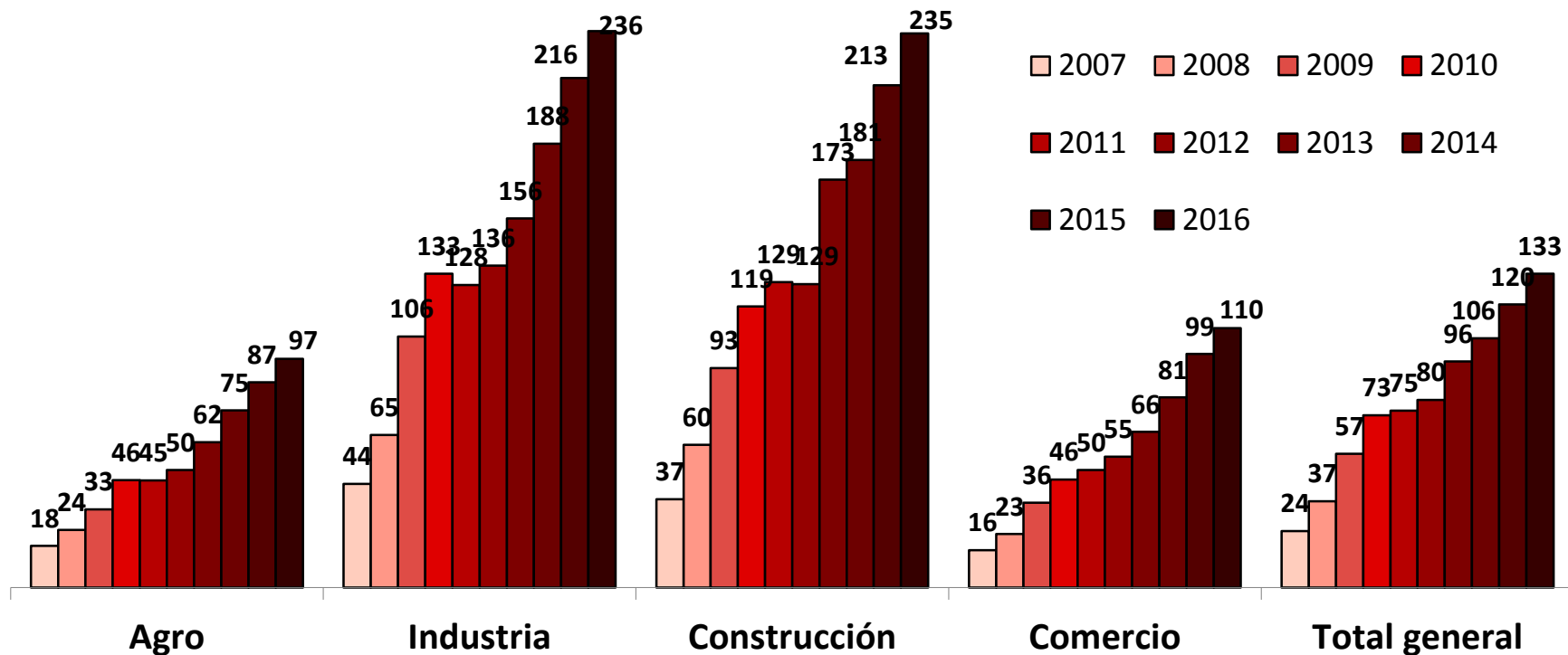
Evolución de los juicios, por provincia





LITIGIOSIDAD CRECIENTE

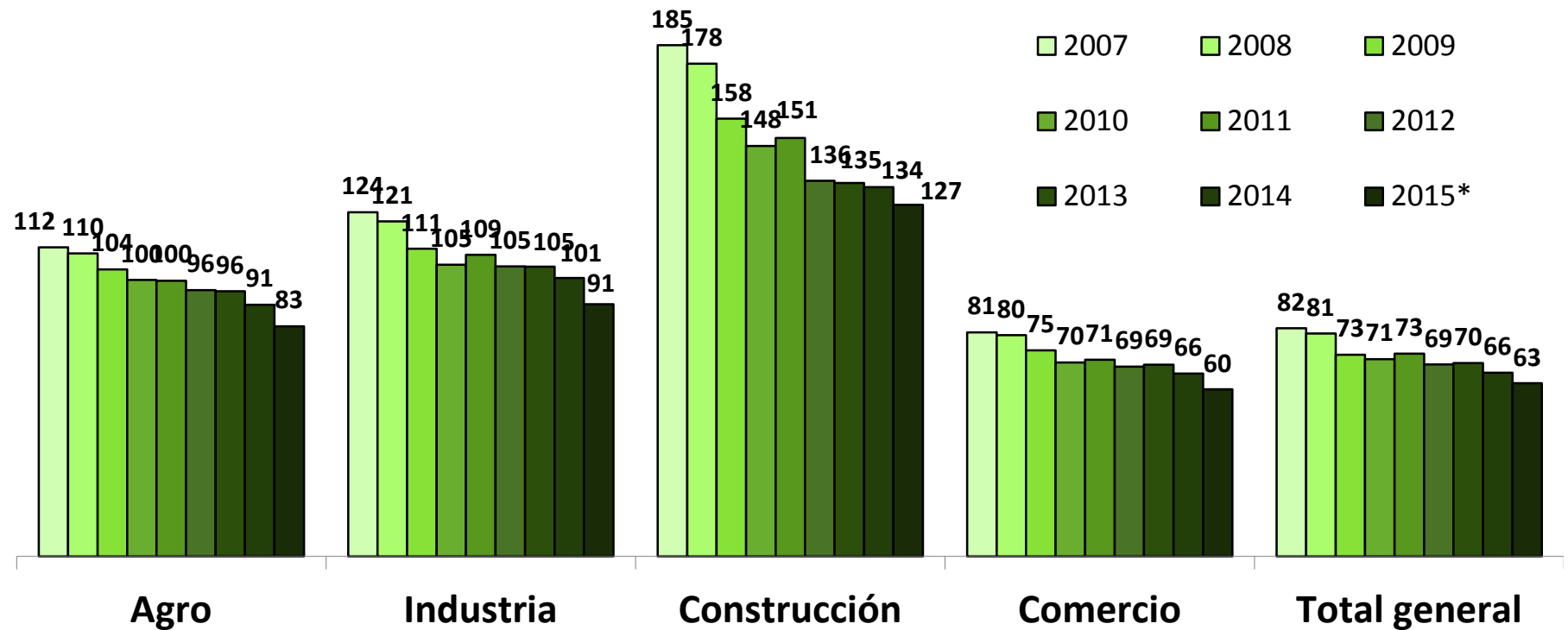
Evolución de los **juicios** ingresados cada 10.000 trabajadores cubiertos, por sector de **actividad**





ACCIDENTES EN BAJA

Evolución de los **accidentes** cada 1.000 trabajadores cubiertos, por sector de **actividad**



**Escenario
cambiante
y adverso**

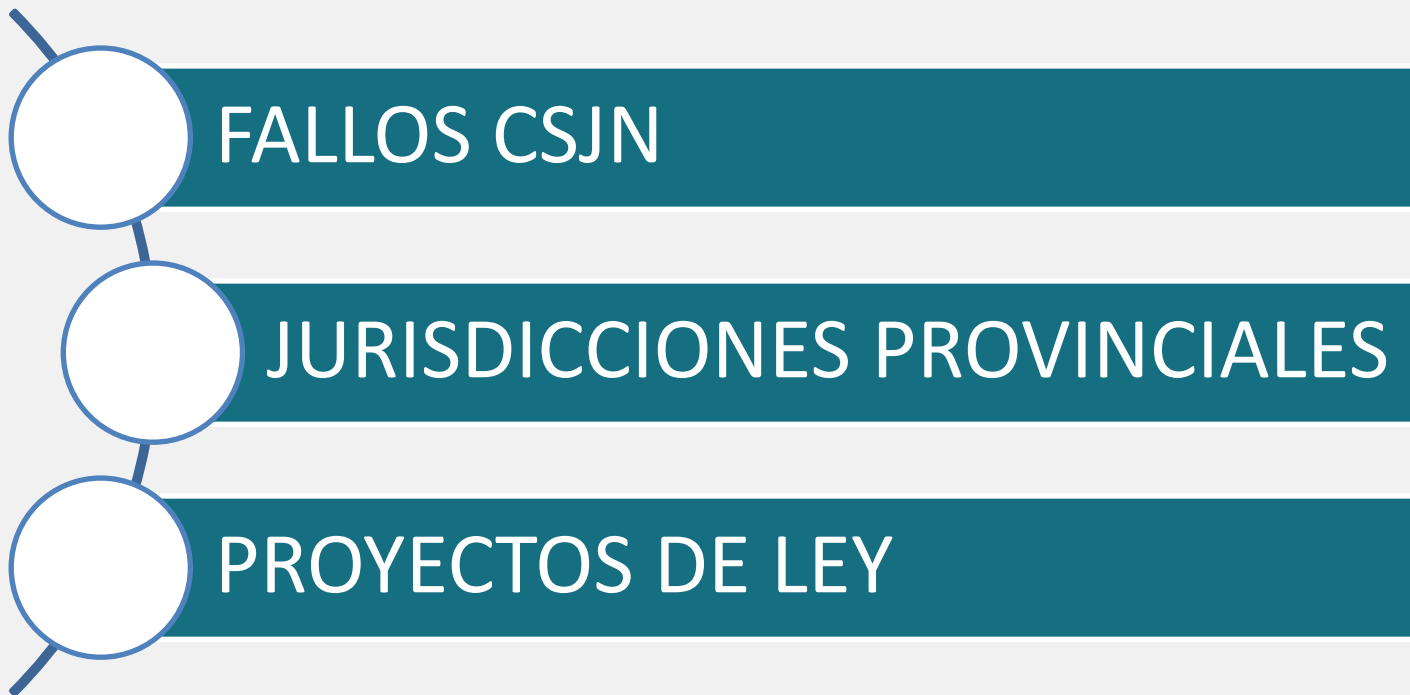


SISTEMA CON CAPACIDAD DE RESPUESTA

**Gestión y
resultados
en todos
los planos**



HACIA UNA SOLUCION: SOSTENER LOGROS SOCIALES CON COSTOS RAZONABLES





BASE ASEGURADORA

Certidumbre y automaticidad

REQUISITOS



Definición de las contingencias



Definición de las prestaciones



Ante discrepancias, solución ágil que respete las definiciones de contingencias y prestaciones



NUESTRA EXPECTATIVA: CON FOCO EN EMPRESAS Y TRABAJADORES



Acciones de trabajo conjunto con
múltiples actores



Coordinación y compromiso
político de los Poderes del Estado



Solidez técnica en los planteos



PROXIMOS 20 AÑOS: NUESTRA VISION

DESPEJADA LA LITIGIOSIDAD

COBERTURA PARA NUEVOS COLECTIVOS DE TRABAJADORES

ACCIDENTES CERO: MAS ACCIONES EN PREVENCION

MAYOR INVERSION Y MAS TECNOLOGIA

MENORES COSTOS O PASIVOS CONTINGENTES

**MUCHAS
GRACIAS**